

Google Forms Tutorial

Kim

Create beautiful forms

Collect and organize information big & small with Google Forms. For free.

[Go to Google Forms](#)

Bagian 1: Cara Membuat Survey Online dengan Menggunakan Google Forms

Mengenai Google Forms

- Google Forms, sebuah produk dari banyak produk Google, adalah aplikasi untuk membuat form berbasis web dan mengumpulkan jawaban secara online.
- Sebagai platform, Google Forms dapat digunakan untuk berbagai tujuan pengumpulan data. Google Forms populer digunakan sebagai kuesioner online untuk melakukan survey. Google Forms dapat dimanfaatkan oleh pelajar/mahasiswa untuk tugas sekolah/kuliah atau profesional untuk mengerjakan tugas perusahaan.
- Google Forms juga memiliki fitur *quiz* yang dapat memberi skor pada jawaban pertanyaan di kuesioner. Fitur ini merubah kuesioner menjadi alat pendukung proses belajar. Pengajar atau trainer dapat memanfaatkan Google Forms untuk melakukan quiz/tes terhadap murid atau peserta training melalui *device* yang mereka gunakan (smartphone, tablet atau laptop)
- Google Forms gratis, tidak ada biaya untuk menggunakan produk tersebut.
- Tutorial ini adalah khusus untuk pembuatan survey online dengan Google Forms. Google Forms untuk quiz terdapat di tutorial bagian dua tutorial ini..

Contoh Kuesioner Google Forms

“Interest to Buy a New Smartphone”

- Tutorial ini berisi contoh kuesioner Google Forms. Tujuan kuesioner ini adalah untuk mengetahui tingkat ketertarikan konsumen untuk membeli sebuah smartphone baru.
 - Di kuesioner, kita akan menunjukkan gambar smartphone dan spesifikasinya.
- Sebagai background terhadap hasil research, kita ingin mengetahui pengetahuan konsumen terhadap berbagai merek smartphone, brand image dan merek smartphone apa yang saat ini dimiliki.
- Tutorial ini diawali dengan menunjukkan kuesioner yang sudah jadi beserta penjelasan yang diperlukan. Kemudian dilanjutkan dengan cara bagaimana membuat kuesioner tersebut.

Kuesioner (1)

Interest to Buy New Smartphone

*** Required**

Halo! *Title*

Deskripsi Title

Halo, saya ... , mahasiswa dari Saat ini saya sedang melakukan survey pengguna smartphone mengenai ketertarikan konsumen untuk membeli sebuah smartphone baru. Saya mohon partisipasi Anda untuk mengisi kuesioner ini. Saya akan mendonasikan sebesar Rp. 5k untuk setiap kuesioner yang terisi. Jika ada pertanyaan mengenai kuesioner ini Anda bisa kontak saya di Oh ya, saya membutuhkan 100 responden, jadi jika Anda bisa mengajak teman Anda untuk berpartisipasi, itu akan sangat berarti bagi saya. Terimakasih!

Brand Awareness dan Brand Image Smartphone

Merek Top of Mind

Pertanyaan

A1a. Berbicara mengenai smartphone, satu merek smartphone apakah yang pertama kali terlintas di benak Anda? *

Tuliskan satu merek smartphone yang paling pertama terlintas di benak Anda. *Deskripsi pertanyaan*

Your answer *Tipe Pertanyaan: Short Answer*

A1b. Sekarang mohon Anda sebutkan merek-merek smartphone lainnya yang Anda ketahui? *

Tuliskan merek-merek smartphone lainnya yang Anda ketahui, yang Anda ingat tanpa dibantu. Beri tanda koma "," untuk memisahkan satu merek dengan merek lainnya

Your answer *Tipe Pertanyaan : Paragraph*

A2. Dari merek-merek smartphone berikut, merek-merek mana sajakah yang Anda ketahui? *

Tolong beri tanda semua merek-merek smartphone yang Anda ketahui

- Samsung
- Iphone
- Huawei
- Oppo
- Vivo
- Xiaomi
- LG
- ZTE
- Lenovo

Tipe Pertanyaan: Checkbox
Responden bisa menjawab lebih dari satu pilihan jawaban

Brand Image

Deskripsi Title bisa sepanjang yang dibutuhkan

Sekarang saya ingin mengetahui pendapat Anda mengenai berbagai merek-merek smartphone. Dari daftar pernyataan berikut, tolong beri tanda merek-merek smartphone apa saja yang menurut Anda sesuai dengan setiap pernyataan. Anda bisa menandai satu merek saja, atau sebanyak mungkin yang Anda anggap sesuai dengan pernyataan. Anda juga bisa tidak menandai satupun jika memang tidak ada merek yang menurut Anda sesuai dengan pernyataan tersebut.

A3. Merek-merek mana sajakah yang menurut Anda... *

Kuesioner (2)

Tipe Pertanyaan : Checkbox Grid
Responden bisa memilih satu atau lebih dari satu pilihan jawaban untuk setiap baris

A3. Merek-merek mana sajakah yang menurut Anda... *

	Samsung	Iphone	Huawei	Oppo	Vivo	Xiaomi	LG	ZTE	Lenovo
Teknologi terdepan	<input type="checkbox"/>	<input type="checkbox"/>	<input type="checkbox"/>	<input type="checkbox"/>	<input type="checkbox"/>	<input type="checkbox"/>	<input type="checkbox"/>	<input type="checkbox"/>	<input type="checkbox"/>
Berkualitas tinggi	<input type="checkbox"/>	<input type="checkbox"/>	<input type="checkbox"/>	<input type="checkbox"/>	<input type="checkbox"/>	<input type="checkbox"/>	<input type="checkbox"/>	<input type="checkbox"/>	<input type="checkbox"/>
Merek untuk saya	<input type="checkbox"/>	<input type="checkbox"/>	<input type="checkbox"/>	<input type="checkbox"/>	<input type="checkbox"/>	<input type="checkbox"/>	<input type="checkbox"/>	<input type="checkbox"/>	<input type="checkbox"/>
Harganya terjangkau	<input type="checkbox"/>	<input type="checkbox"/>	<input type="checkbox"/>	<input type="checkbox"/>	<input type="checkbox"/>	<input type="checkbox"/>	<input type="checkbox"/>	<input type="checkbox"/>	<input type="checkbox"/>
Desainnya bagus	<input type="checkbox"/>	<input type="checkbox"/>	<input type="checkbox"/>	<input type="checkbox"/>	<input type="checkbox"/>	<input type="checkbox"/>	<input type="checkbox"/>	<input type="checkbox"/>	<input type="checkbox"/>
Awet	<input type="checkbox"/>	<input type="checkbox"/>	<input type="checkbox"/>	<input type="checkbox"/>	<input type="checkbox"/>	<input type="checkbox"/>	<input type="checkbox"/>	<input type="checkbox"/>	<input type="checkbox"/>
Terlihat 'premium'	<input type="checkbox"/>	<input type="checkbox"/>	<input type="checkbox"/>	<input type="checkbox"/>	<input type="checkbox"/>	<input type="checkbox"/>	<input type="checkbox"/>	<input type="checkbox"/>	<input type="checkbox"/>
User interfacenya friendly	<input type="checkbox"/>	<input type="checkbox"/>	<input type="checkbox"/>	<input type="checkbox"/>	<input type="checkbox"/>	<input type="checkbox"/>	<input type="checkbox"/>	<input type="checkbox"/>	<input type="checkbox"/>
Tahu apa yang diinginkan konsumen	<input type="checkbox"/>	<input type="checkbox"/>	<input type="checkbox"/>	<input type="checkbox"/>	<input type="checkbox"/>	<input type="checkbox"/>	<input type="checkbox"/>	<input type="checkbox"/>	<input type="checkbox"/>

Kepemilikan Merek

Google Forms akan mengatur tampilan secara otomatis sesuai *device*.

Sekarang berbicara mengenai merek-merek smartphone yang Anda miliki

Kepemilikan Merek

Sekarang berbicara mengenai merek-merek smartphone yang Anda miliki

A4. Dari berbagai merek smartphone berikut, tolong beri tanda merek-merek apa sajakah yang saat ini Anda miliki *

- Samsung
- Iphone
- Huawei
- Oppo
- Vivo
- Xiaomi
- LG
- ZTE
- Lenovo
- Other:

A5. Lalu satu merek apa yang merupakan merek smartphone utama Anda? *

Jika Anda memiliki lebih dari satu smartphone dengan merek yang berbeda, pilih satu merek yang merupakan merek utama Anda. Jika Anda hanya memiliki satu smartphone, maka merek tersebut merupakan merek smartphone utama

Tipe Pertanyaan: Checkbox
Responden bisa memilih satu atau lebih dari satu pilihan jawaban

"Other" : Responden dapat menuliskan jawaban lain yang tidak terdapat di pilihan

Kuesioner (3)

A5. Lalu satu merek apa yang merupakan merek smartphone utama Anda? *

Jika Anda memiliki lebih dari satu smartphone dengan merek yang berbeda, pilih satu merek yang merupakan merek utama Anda. Jika Anda hanya memiliki satu smartphone, maka merek tersebut merupakan merek smartphone utama

- Samsung
- Iphone
- Huawei
- Oppo
- Vivo
- Xiaomi
- LG
- ZTE
- Lenovo
- Other: _____

Tipe Pertanyaan : Multiple Choice
Responden hanya boleh memilih satu jawaban

A6. Boleh saya tahu apa model dari merek smartphone utama Anda? *

Tuliskan model untuk merek smartphone utama Anda

Your answer _____

Tipe Pertanyaan: Short Answer

Alasan untuk Membeli Smartphone Merek Utama

Alasan untuk Membeli Smartphone Merek Utama

A7. Apa sajakah alasan Anda sehingga Anda memutuskan untuk membeli smartphone dengan merek utama Anda? *

Tuliskan apa saja alasan Anda sehingga memutuskan membeli smartphone dengan merek utama Anda

Your answer _____

Tipe Pertanyaan: Paragraph
Responden bisa menuliskan jawaban sepanjang yang dia inginkan.

Harga

A8. Boleh saya tahu berapa harga yang Anda bayarkan ketika membeli smartphone dengan merek utama Anda? *

Your answer _____

Tipe Pertanyaan : Short Answer
"Short Answer" menerima jawaban berupa teks atau angka. Dapat menerapkan validasi input sehingga hanya jawaban yang memenuhi kriteria yang diterima

Product Performance

Sekarang mohon Anda beri nilai terhadap performance smartphone merek utama Anda untuk setiap aspek berikut

A9. Bagaimanakah performance smartphone merek utama Anda dalam hal... *

	Sangat Buruk	Buruk	Antara Bagus dan Buruk	Bagus	Sangat Bagus
Build quality (Kualitas material dan finishing)	<input type="radio"/>	<input type="radio"/>	<input type="radio"/>	<input type="radio"/>	<input type="radio"/>
Display	<input type="radio"/>	<input type="radio"/>	<input type="radio"/>	<input type="radio"/>	<input type="radio"/>

Kuesioner (4)

Tipe Pertanyaan: Multiple Choice Grid

Responden hanya dapat memilih satu jawaban untuk setiap baris

Product Performance

Sekarang mohon Anda beri nilai terhadap performance smartphone merek utama Anda untuk setiap aspek berikut

A9. Bagaimanakah performance smartphone merek utama Anda dalam hal... *

	Sangat Buruk	Buruk	Antara Bagus dan Buruk	Bagus	Sangat Bagus
Build quality (Kualitas material dan finishing)	<input type="radio"/>	<input type="radio"/>	<input type="radio"/>	<input type="radio"/>	<input type="radio"/>
Display	<input type="radio"/>	<input type="radio"/>	<input type="radio"/>	<input type="radio"/>	<input type="radio"/>
Processor	<input type="radio"/>	<input type="radio"/>	<input type="radio"/>	<input type="radio"/>	<input type="radio"/>
Kamera	<input type="radio"/>	<input type="radio"/>	<input type="radio"/>	<input type="radio"/>	<input type="radio"/>
Baterai	<input type="radio"/>	<input type="radio"/>	<input type="radio"/>	<input type="radio"/>	<input type="radio"/>
User Interface/OS	<input type="radio"/>	<input type="radio"/>	<input type="radio"/>	<input type="radio"/>	<input type="radio"/>
Storage (Kapasitas penyimpanan)	<input type="radio"/>	<input type="radio"/>	<input type="radio"/>	<input type="radio"/>	<input type="radio"/>
Security	<input type="radio"/>	<input type="radio"/>	<input type="radio"/>	<input type="radio"/>	<input type="radio"/>
Audio / Speaker	<input type="radio"/>	<input type="radio"/>	<input type="radio"/>	<input type="radio"/>	<input type="radio"/>
Ports (USB/Audio)	<input type="radio"/>	<input type="radio"/>	<input type="radio"/>	<input type="radio"/>	<input type="radio"/>

New Product Evaluation

New Product Evaluation

Menampilkan *image*

Sekarang saya akan menunjukkan gambar sebuah smartphone baru beserta spesifikasinya

New Smartphone

Text yang muncul saat cursor di atas gambar (Hovering Text)



Kuesioner (5)

Menampilkan tabel yang sudah disimpan sebagai *image*

Specifications

BODY	Dimensions	148.9 x 68.1 x 8 mm (5.86 x 2.68 x 0.31 in)
	Weight	155 g (5.47 oz)
	Build	Front/back glass (Gorilla Glass 5) & aluminum frame
DISPLAY	Type	Super AMOLED capacitive touchscreen, 16M colors
	Size	5.8 inches, 84.8 cm ² (~83.6% screen-to-body ratio)
	Resolution	1440 x 2960 pixels, 18.5:9 ratio (~570 ppi density)
PLATFORM	OS	Android 7.0 (Nougat)
	Chipset	Exynos 8895 Octa - EMEA Qualcomm MSM8998 Snapdragon 835 - USA & China
	CPU	Octa-core (4x2.3 GHz & 4x1.7 GHz) - EMEA Octa-core (4x2.35 GHz Kryo & 4x1.9 GHz Kryo) - USA & China
MEMORY	Card slot	microSD, up to 256 GB (uses SIM 2 slot) - dual SIM model only
	Internal	64 GB, 4 GB RAM
CAMERA	Primary	12 MP, f/1.7, 26mm, phase detection autofocus, OIS, LED flash, check quality
	Features	1/2.5" sensor size, 1.4 µm pixel size, geo-tagging, simultaneous 4K video and 9MP image recording, touch focus, face/smile detection, Auto HDR, panorama
	Video	2160p@30fps, 1080p@60fps, HDR, dual-video rec., check quality
FEATURES	Sensors	Iris scanner, fingerprint (rear-mounted), accelerometer, gyro, proximity, compass, barometer, heart rate, SpO2
BATTERY		Non-removable Li-Ion 3000 mAh battery
	Talk time	Up to 20 h (3G)
	Music play	Up to 67 h

A10. Apa sajakah hal-hal yang Anda sukai dari smartphone ini? Apa lagi? *

Your answer

A11. Apa sajakah hal-hal yang tidak Anda sukai dari smartphone ini? Apa lagi? *

Your answer

A12. Secara keseluruhan, seberapa suka/tidak suka Anda dengan smartphone ini? *

1 2 3 4 5 6 7 8 9

Sangat Tidak Suka Sangat suka

Ketertarikan Membeli

Tipe Pertanyaan : [Linear Scale](#)
Responden memilih angka.

A13. Jika merek smartphone baru tersebut adalah Samsung, seberapa tertarik Anda untuk membelinya jika harganya adalah Rp. 7.5 juta? *

- Sangat Tertarik
 Tertarik
 Tidak Tertarik
 Sangat Tidak Tertarik

Di pertanyaan ini kita membuat lompatan pertanyaan berdasarkan jawaban responden. Di sini, responden yang tertarik/sangat tertarik akan lanjut ke *section* tertentu yang tidak tertarik/sangat tidak tertarik akan lanjut ke *section* lain

NEXT

Never submit passwords through Google Forms.

Tidak akan bisa ke *section* selanjutnya apabila pertanyaan yang harus diisi ("required" ada tanda * di pertanyaan) kosong, tidak ada jawabannya.

Kuesioner (6)

Section ini dijawab bagi responden yang menjawab tertarik/sangat tertarik

Jika Tertarik/Sangat Tertarik

A14. Apa sajakah alasan Anda sehingga Anda tertarik/sangat tertarik untuk membeli smartphone baru tersebut?

Your answer

A15. Jika harga smartphone baru tersebut adalah Rp. 8 juta seberapa tertarik Anda untuk membelinya? *

- Sangat Tertarik
- Tertarik
- Tidak Tertarik
- Sangat Tidak Tertarik

BACK

NEXT

Never submit passwords through Google Forms.

"Next" untuk ke section selanjutnya, di sini diterapkan untuk lanjut ke section "Mengenai Anda"

Section ini dijawab bagi responden yang menjawab tidak tertarik/sangat tidak tertarik

Jika Tidak Tertarik/Sangat Tidak Tertarik

A14. Apa sajakah alasan Anda sehingga Anda tidak tertarik/sangat tidak tertarik untuk membeli smartphone baru tersebut?

Your answer

A15. Jika harga smartphone baru tersebut adalah Rp. 7 juta seberapa tertarik Anda untuk membelinya? *

- Sangat Tertarik
- Tertarik
- Tidak Tertarik
- Sangat Tidak Tertarik

BACK

NEXT

Never submit passwords through Google Forms.

"Next" untuk ke section selanjutnya, di sini diterapkan untuk lanjut ke section "Mengenai Anda"

Kuesioner (7)

Section "Mengenai Anda"

Terakhir Mengenai Anda...

Nama *
Your answer

Nomor kontak *
Your answer

Email *
Your answer

Berapa usia Anda? *
Tulis angka saja
Your answer

Jenis Kelamin

Pria

Wanita

Terimakasih atas Partisipasi Anda!

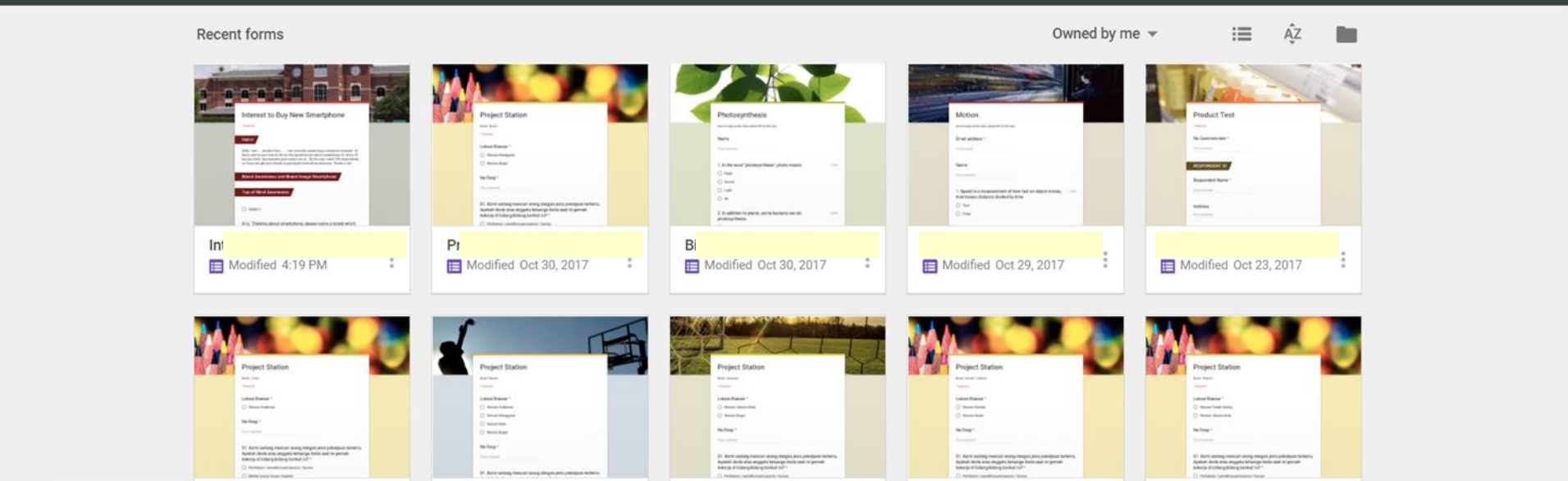
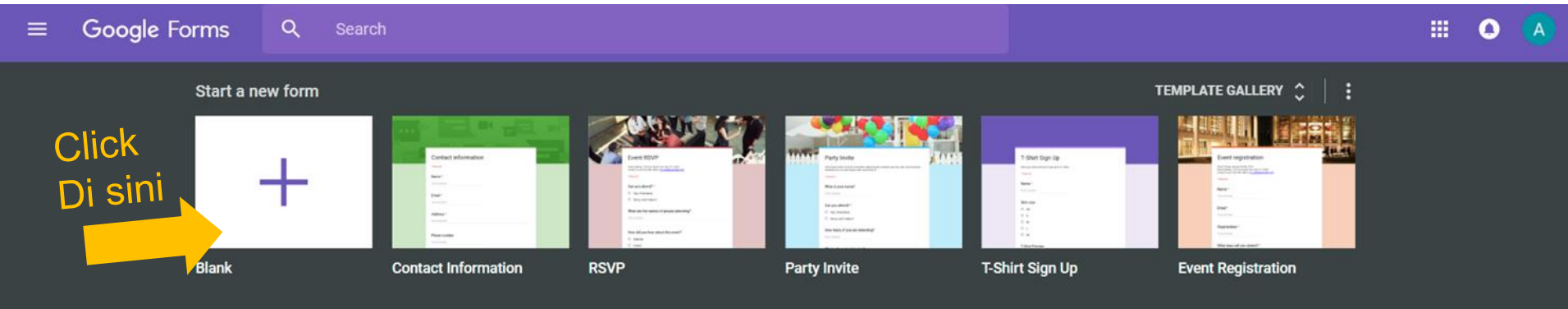
Never submit passwords through Google Forms.

Untuk submit data.
Jika ada pertanyaan di kuesioner yang wajib diisi responden (ditandai dengan tanda asterisk *) tetapi masih belum terisi/kosong, data tidak dapat disubmit .

Pembuatan Kuesioner Google Forms

Buka Form Baru

- Masuk ke Google account Anda atau daftar dahulu jika belum memiliki.
- Buka docs.google.com/forms atau ke Google Drive (Gdrive) Anda dan klik New > More > Google Forms
- Di sebelah kiri atas, klik di tanda plus +.
- Maka form baru akan terbuka.



Menu yang terdapat di Form

- Terlihat form baru seperti ini setelah Anda meng-klik tanda plus +

The image shows a screenshot of the Google Forms editor interface. The main form is titled "Untitled form" and is currently in the "QUESTIONS" tab. The form has a title "Untitled form" and a description "Form description". Below the description is a question titled "Untitled Question" with a "Multiple choice" type. The question has two options: "Option 1" and "Add option or ADD *OTHER*". The interface includes a top navigation bar with "QUESTIONS" and "RESPONSES" tabs, a "SEND" button, and a "Settings" menu. A vertical toolbar on the right side contains icons for adding questions, sections, images, and videos. The interface is annotated with numerous green callout boxes and red arrows pointing to specific elements.

Untuk memilih warna background. Dapat juga memilih image sebagai background

Preview - Untuk melihat bentuk jadi dari kuesioner yang sedang dibuat

Add on

Setting

← Untitled form

Tab "Questions" untuk membuat kuesioner

Pilih tab "Responses" untuk melihat jawaban yang sudah dikirimkan responden

Ketik Title (Judul>Nama) Form di sini

Ketik Deskripsi Form di sini

Ketik Pertanyaan di sini

Ketik pilihan jawaban di sini

Ketik pilihan jawaban kedua di sini

Setiap menambah pilihan jawaban, tempat untuk mengetik pilihan jawaban selanjutnya akan muncul otomatis

Untuk menduplikasi (meng-copy dan paste) pertanyaan

Untuk menghapus pertanyaan

Geser kanan untuk membuat pertanyaan wajib diisi

Pilih tipe pertanyaan di drop down menu ini. Tipe pertanyaan default adalah Multiple choice.

Untuk mengirimkan form

Menu Google Forms lainnya

Tombol + untuk menambahkan pertanyaan

Untuk menambahkan Title dan Deskripsinya

Untuk menambahkan image

Untuk menambahkan video

Untuk menambahkan section

Menu pertanyaan lain seperti memasukkan deskripsi pertanyaan, merotasi pilihan jawaban atau validasi terhadap jawaban responden yang dimasukkan.

Membuat Kuesioner (1)

Background diganti menjadi image

The screenshot displays the Google Forms editor interface. The main form is titled "Interest to Buy New Smartphone" and features a background image of a brick building. The form content includes a title, a description, a greeting, and several questions. Annotations in green boxes with red arrows point to specific elements:

- Menambahkan Form Title**: Points to the main title of the form.
- Deskripsi Form Title bisa ditambahkan di sini**: Points to the form description field.
- Menambahkan Title**: Points to the title of the first question, "Halo!".
- Menambahkan Deskripsi Title**: Points to the description of the first question.
- Menambahkan Title**: Points to the title of the second question, "Brand Awareness dan Brand Image Smartphone".
- Menambahkan pertanyaan**: Points to the question "A1a. Berbicara mengenai smartphone, satu merek smartphone apakah yang pertama kali".

Additional annotations on the right side of the editor:

- Memilih tipe pertanyaan dengan mengklik menu di bawah ini. Pertanyaan ini tipenya adalah "Short Answer"**: Points to the question type menu, where "Short answer" is selected.
- Klik di sini untuk menambahkan Title dan deskripsi Title**: Points to the "+" icon in the bottom left corner of the question editor.
- Geser ke kanan untuk membuat pertanyaan wajib diisi**: Points to the "Required" toggle switch in the bottom right corner of the question editor.

Membuat Kuesioner (2)

The screenshot shows a survey editor interface with a central preview pane and a left-side question editor. The preview pane displays a survey titled "Interest to buy Smartphone - Indonesia" with a "SEND" button. The survey content includes a greeting, a description of the survey, and two questions: "A1a. Berbicara mengenai smartphone, satu merek smartphone apakah yang pertama kali..." and "A1b. Sekarang mohon Anda sebutkan merek-merek smartphone lainnya yang Anda ketahui?". The question editor on the left shows the configuration for question A1a, including a description field and a response validation dropdown menu. A red arrow points from the "Paragraph" option in the dropdown to the "Paragraph" type selected for question A1a in the preview. Another red arrow points from the "Short answer" option to the "Short answer" type selected for question A1b. The interface also features a top navigation bar with a back arrow, a star icon, and a "SEND" button, and a bottom navigation bar with a plus icon, a "Tr" icon, and a question mark icon.

Menambahkan deskripsi pertanyaan

Memilih tipe pertanyaan "Paragraph"

- "Paragraph" : Jika jawaban dari pertanyaan ekspektasinya berupa jawaban teks yang panjang
- "Short answer" : Jika jawaban dari pertanyaan ekspektasinya berupa teks yang pendek atau berupa angka

Cara menambahkan deskripsi pertanyaan

Menambahkan pertanyaan

Menambahkan deskripsi pertanyaan

Membuat Kuesioner (3)

Interest to buy Smartphone - Indonesia

QUESTIONS RESPONSES

Tuliskan merek-merek smartphone lainnya yang Anda ketahui, yang Anda ingat tanpa dibantu. Beri tanda koma "," untuk memisahkan satu merek dengan merek lainnya

Long answer text

...

A2. Dari merek-merek smartphone berikut, merek-merek mana sajakah yang Anda ketahui?

Tolong beri tanda semua merek-merek smartphone yang Anda ketahui

- Samsung
- Iphone
- Huawei
- Oppo
- Vivo
- Xiaomi
- LG
- ZTE
- Lenovo
- Add option or [ADD "OTHER"](#)

Short answer

Paragraph

Multiple choice

Checkboxes

Dropdown

File upload

Linear scale

Multiple choice grid

Checkbox grid

Date

Time

Required

+

Tr

+

+

+

+

Menambahkan pilihan-pilihan jawaban. Tidak ada batasan seberapa banyak namun sebaiknya se-simple mungkin

Ketik di "Add option" untuk menambahkan pilihan jawaban

Klik di "Add other" untuk menyediakan tempat bagi responden untuk menuliskan jawaban yang tidak terdapat di pilihan jawaban yang tersedia

Checkboxes : Responden bisa memilih lebih dari satu jawaban

Pertanyaan ditandai "Required", artinya harus terisi jawaban dan tidak boleh kosong. Jika kosong maka kuesioner tidak bisa disubmit (atau lanjut ke section berikut)

Membuat Kuesioner (4)

Jika tipe pertanyaan adalah "Checkbox Grid", maka ada baris dan kolom yang harus diisi. Di kuesioner format pertanyaan menjadi seperti yang terlihat di sebelah kanan.

- "Checkbox Grid" artinya di setiap baris responden dapat menjawab lebih dari satu jawaban.
- Untuk kasus kita, pertanyaan ini ingin mengetahui image apa yang diasosiasikan untuk tiap merek smartphone.

Brand Image

Sekarang saya ingin mengetahui pendapat Anda mengenai berbagai merek-merek smartphone. Dari daftar pernyataan berikut, tolong beri tanda merek-merek smartphone apa saja yang menurut Anda sesuai dengan setiap pernyataan. Anda bisa menandai satu merek saja, atau sebanyak mungkin yang Anda anggap sesuai dengan pernyataan. Anda juga bisa tidak menandai satupun jika memang tidak ada merek yang menurut Anda sesuai dengan pernyataan tersebut.

A3. Merek-merek mana sajakah yang menurut Anda...

Rows	Columns
1. Teknologi terdepan	<input type="checkbox"/> Samsung
2. Berkualitas tinggi	<input type="checkbox"/> Iphone
3. Merek untuk saya	<input type="checkbox"/> Huawei
4. Harganya terjangkau	<input type="checkbox"/> Oppo
5. Desainnya bagus	<input type="checkbox"/> Vivo
6. Awet	<input type="checkbox"/> Xiaomi
7. Terlihat 'premium'	<input type="checkbox"/> LG
8. User interfacenya friendly	<input type="checkbox"/> ZTE
9. Tahu apa yang diinginkan konsumen	<input type="checkbox"/> Lenovo
10. Add row	<input type="checkbox"/> Add column

Settings: Show, Description, Limit to one response per column, Shuffle row order

Brand Image

Sekarang saya ingin mengetahui pendapat Anda mengenai berbagai merek-merek smartphone. Dari daftar pernyataan berikut, tolong beri tanda merek-merek smartphone apa saja yang menurut Anda sesuai dengan setiap pernyataan. Anda bisa menandai satu merek saja, atau sebanyak mungkin yang Anda anggap sesuai dengan pernyataan. Anda juga bisa tidak menandai satupun jika memang tidak ada merek yang menurut Anda sesuai dengan pernyataan tersebut.

A3. Merek-merek mana sajakah yang menurut Anda... *

	Samsung	Iphone	Huawei	Oppo	Vivo	Xiaomi	LG	ZTE	Lenovo
Teknologi terdepan	<input type="checkbox"/>	<input type="checkbox"/>	<input type="checkbox"/>	<input type="checkbox"/>	<input type="checkbox"/>	<input type="checkbox"/>	<input type="checkbox"/>	<input type="checkbox"/>	<input type="checkbox"/>
Berkualitas tinggi	<input type="checkbox"/>	<input type="checkbox"/>	<input type="checkbox"/>	<input type="checkbox"/>	<input type="checkbox"/>	<input type="checkbox"/>	<input type="checkbox"/>	<input type="checkbox"/>	<input type="checkbox"/>
Merek untuk saya	<input type="checkbox"/>	<input type="checkbox"/>	<input type="checkbox"/>	<input type="checkbox"/>	<input type="checkbox"/>	<input type="checkbox"/>	<input type="checkbox"/>	<input type="checkbox"/>	<input type="checkbox"/>
Harganya terjangkau	<input type="checkbox"/>	<input type="checkbox"/>	<input type="checkbox"/>	<input type="checkbox"/>	<input type="checkbox"/>	<input type="checkbox"/>	<input type="checkbox"/>	<input type="checkbox"/>	<input type="checkbox"/>
Desainnya bagus	<input type="checkbox"/>	<input type="checkbox"/>	<input type="checkbox"/>	<input type="checkbox"/>	<input type="checkbox"/>	<input type="checkbox"/>	<input type="checkbox"/>	<input type="checkbox"/>	<input type="checkbox"/>
Awet	<input type="checkbox"/>	<input type="checkbox"/>	<input type="checkbox"/>	<input type="checkbox"/>	<input type="checkbox"/>	<input type="checkbox"/>	<input type="checkbox"/>	<input type="checkbox"/>	<input type="checkbox"/>
Terlihat 'premium'	<input type="checkbox"/>	<input type="checkbox"/>	<input type="checkbox"/>	<input type="checkbox"/>	<input type="checkbox"/>	<input type="checkbox"/>	<input type="checkbox"/>	<input type="checkbox"/>	<input type="checkbox"/>
User interfacenya friendly	<input type="checkbox"/>	<input type="checkbox"/>	<input type="checkbox"/>	<input type="checkbox"/>	<input type="checkbox"/>	<input type="checkbox"/>	<input type="checkbox"/>	<input type="checkbox"/>	<input type="checkbox"/>
Tahu apa yang diinginkan konsumen	<input type="checkbox"/>	<input type="checkbox"/>	<input type="checkbox"/>	<input type="checkbox"/>	<input type="checkbox"/>	<input type="checkbox"/>	<input type="checkbox"/>	<input type="checkbox"/>	<input type="checkbox"/>

Questionnaire Preview

Tandai "Shuffle the row order" agar setiap responden melihat urutan yang berbeda di kuesioner yang mereka isi.

Membuat Kuesioner (5)

Kepemilikan Merek

Sekarang berbicara mengenai merek-merek smartphone yang Anda miliki

A4. Dari berbagai merek smartphone berikut, tolong beri tanda merek-merek apa sajakah

Checkboxes

<input type="checkbox"/>	Samsung	<input type="checkbox"/>	Add image
<input type="checkbox"/>	Iphone	<input type="checkbox"/>	X
<input type="checkbox"/>	Huawei	<input type="checkbox"/>	X
<input type="checkbox"/>	Oppo	<input type="checkbox"/>	X
<input type="checkbox"/>	Vivo	<input type="checkbox"/>	X
<input type="checkbox"/>	Xiaomi	<input type="checkbox"/>	X
<input type="checkbox"/>	LG	<input type="checkbox"/>	X
<input type="checkbox"/>	ZTE	<input type="checkbox"/>	X
<input type="checkbox"/>	Lenovo	<input type="checkbox"/>	X
<input type="checkbox"/>	Other...	<input type="checkbox"/>	X
<input type="checkbox"/>	Add option		

Required

Tipe pertanyaan "Checkbox" artinya responden boleh memilih lebih dari satu jawaban.

Di pilihan jawaban "Other" responden bisa menuliskan jawaban di luar pilihan jawaban yang sudah tersedia.

Selain teks, pilihan jawaban juga bisa berupa teks dan *image*.

Membuat Kuesioner (6)

← Interest to buy Smartphone - Indonesia ☆ All changes saved in Drive

SEND

QUESTIONS RESPONSES

Other...

A5. Lalu satu merek apa yang merupakan merek smartphone utama Anda? Multiple choice

Jika Anda memiliki lebih dari satu smartphone dengan merek yang berbeda, pilih satu merek yang merupakan merek utama Anda. Jika Anda hanya memiliki satu smartphone, maka merek tersebut merupakan merek smartphone utama

○ Samsung Add image ×

○ Iphone ×

○ Huawei ×

○ Oppo ×

○ Vivo ×

○ Xiaomi ×

○ LG ×

○ ZTE ×

○ Lenovo ×

○ Other... ×

○ Add option

Required

“Multiple Choice” artinya responden hanya boleh memilih satu dari beberapa pilihan jawaban.

Di pilihan jawaban “Other” responden bisa menuliskan jawaban di luar pilihan jawaban yang sudah tersedia.

Selain teks, pilihan jawaban juga bisa berupa teks dan image.

Membuat Kuesioner (7)

The screenshot shows a survey editor interface with a top navigation bar containing a back arrow, the title "Interest to buy Smartphone - Indonesia", a star icon, and a "SEND" button. Below the navigation bar are two tabs: "QUESTIONS" and "RESPONSES".

Question A6: "Boleh saya tahu apa model dari merek smartphone utama Anda?". It is a "Short answer text" question with a description: "Tuliskan model untuk merek smartphone utama Anda".

Question A7: "Apa sajakah alasan Anda sehingga Anda memutuskan untuk membeli smartphone dengan merek utama Anda?". It is a "Long answer text" question with a description: "Tuliskan apa saja alasan Anda sehingga memutuskan membeli smartphone dengan merek utama Anda".

Question A8: "Boleh saya tahu berapa harga yang Anda bayarkan ketika membeli smartphone dengan merek utama Anda?". It is a "Short answer" question with a description: "Harga". The validation settings for this question are: "Number", "Between", "1000000", "and", "1500000", and "Custom error te...".

A dropdown menu is open on the right side, showing various validation options: "Greater than", "Greater than or equal to", "Less than", "Less than or equal to", "Equal to", "Not equal to", "Between", "Not between", "Is number", and "Whole number".

Pertanyaan tipe "Short Answer" menerima jawaban berupa teks ataupun angka.

Berbagai jenis validasi untuk input berupa angka

Tipe pertanyaan "Short Answer" dapat melakukan validasi input, dimana jawaban yang tidak memenuhi kriteria tidak diterima. Disini validasi jawaban diterapkan, hanya menerima jawaban angka antara 1 juta sampai 15 juta

Membuat Kuesioner (8)

- “Multiple choice grid” artinya di setiap baris responden hanya bisa memilih satu jawaban.
- Tipe pertanyaan ini sering digunakan untuk pertanyaan *rating* yang menggunakan skala ordinal (seperti tingkat kesukaan dari sangat tidak suka ke sangat suka)
- Pada pertanyaan ini, kita ingin mengetahui evaluasi konsumen terhadap atribut smartphone.

Jika tipe pertanyaan adalah “Multiple Choice Grid”, maka ada baris dan kolom yang harus diisi. Di kuesioner format pertanyaan menjadi seperti yang terlihat di sebelah kanan.

Titik-titik ini adalah *holder* dimana dengannya Anda bisa memindahkan pertanyaan ke manapun di kuesioner

Anda bisa menambahkan *image* setelah pertanyaan

Questionnaire Preview

Untuk membuat setiap baris harus memiliki jawaban, tidak boleh kosong

Di menu ini Anda bisa menemukan “Shuffle the row order”, agar setiap responden memiliki urutan baris yang berbeda di kuesioner yang mereka isi

Membuat Kuesioner (9)

Kali ini kita ingin menampilkan *image* saja. Di kuesioner ini biasanya digunakan untuk memberikan ilustrasi visual sebelum menanyakan pertanyaan selanjutnya.

Klik ini untuk menambahkan *image*

Menambahkan *Image Title*

Hover Text

Menambahkan *Image Title*

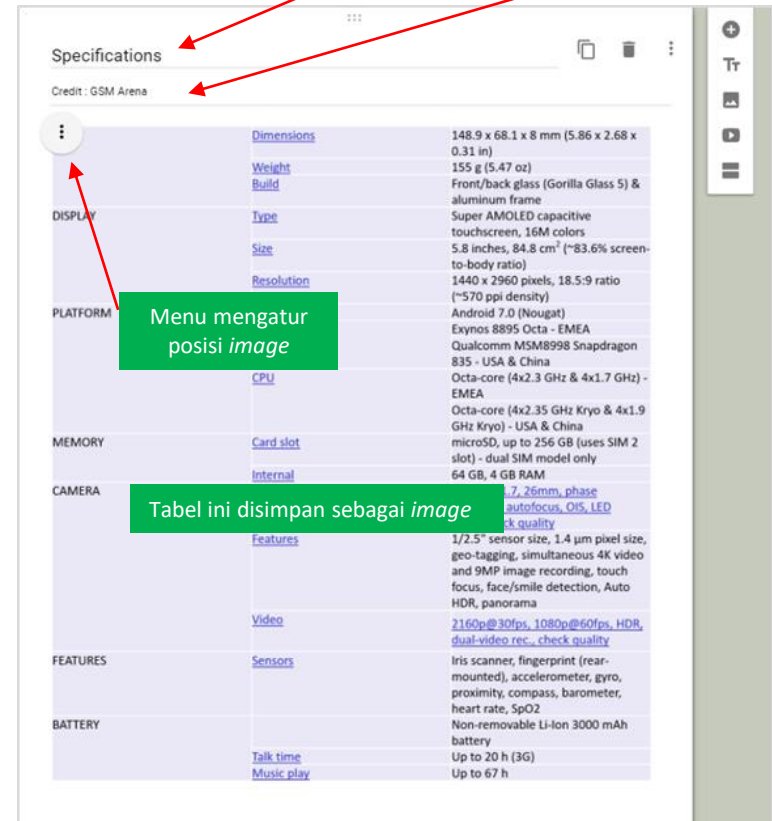
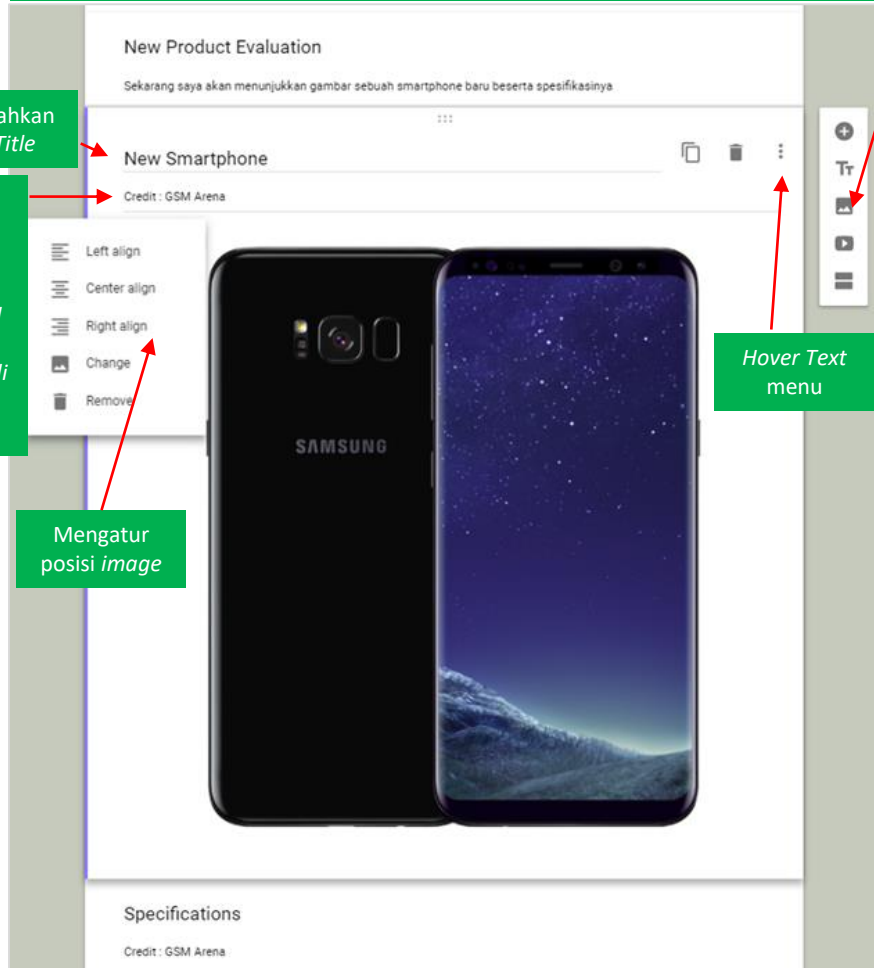
Hover Text
(Teks yang muncul ketika cursor di atas image)

Mengatur posisi *image*

Hover Text menu

Menu mengatur posisi *image*

Tabel ini disimpan sebagai *image*



Membuat Kuesioner (10)

Untuk tipe pertanyaan "Linear Scale", responden memilih angka tertentu, biasanya merupakan nilai evaluasi terhadap sesuatu aspek. Untuk *set up*, pilih *range* angka tertentu (terendah 1 dan tertinggi 10) dan beri label untuk angka terendah dan tertinggi. Di kuesioner format pertanyaan menjadi seperti yang terlihat di sebelah kanan.

BATTERY	Talk time Music play	proximity, compass, barometer, heart rate, SpO2 Non-removable Li-Ion 3000 mAh battery Up to 20 h (3G) Up to 67 h
---------	-------------------------	---

A10. Apa sajakah hal-hal yang Anda sukai dari smartphone ini? Apa lagi? *

Long answer text

A11. Apa sajakah hal-hal yang tidak Anda sukai dari smartphone ini? Apa lagi? *

Long answer text

A12. Secara keseluruhan, seberapa suka/tidak suka Anda dengan smartphone ini? *

Linear scale

1 to 9

1 Sangat Tidak Suka

9 Sangat suka

Required

FEATURES	Video Sensors	geo-tagging, simultaneous 4K video and 9MP image recording, touch focus, face/smile detection, Auto HDR, panorama 2160p@30fps, 1080p@60fps, HDR, dual-video rec., check quality Iris scanner, fingerprint (rear- mounted), accelerometer, gyro, proximity, compass, barometer, heart rate, SpO2
BATTERY	Talk time Music play	Non-removable Li-Ion 3000 mAh battery Up to 20 h (3G) Up to 67 h

A10. Apa sajakah hal-hal yang Anda sukai dari smartphone ini? Apa lagi? *

Your answer

A11. Apa sajakah hal-hal yang tidak Anda sukai dari smartphone ini? Apa lagi? *

Your answer

A12. Secara keseluruhan, seberapa suka/tidak suka Anda dengan smartphone ini? *

1 2 3 4 5 6 7 8 9

Sangat Tidak Suka Sangat suka

Membuat Kuesioner (11)

A12. Secara keseluruhan, seberapa suka/tidak suka Anda dengan smartphone ini?

1 2 3 4 5 6 7 8 9

Sangat Tidak Suka Sangat suka

A13. Jika merek smartphone baru tersebut adalah Samsung, seberapa tertarik Anda untuk membelinya jika harganya adalah Rp. 7.5 juta?

Multiple choice

Sangat Tertarik

Tertarik

Tidak Tertarik

Sangat Tidak Tertarik

Add option or ADD "OTHER"

Required

Section yang sudah ditambahkan

Section 2 of 2

Untitled Section

Description (optional)

Go to section based on answer

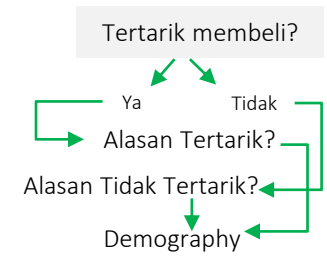
Shuffle option order

Pada tahap ini skip jump belum data digunakan karena kita belum membuat section.

Saat Anda memulai untuk membuat kuesioner, secara otomatis sebuah section dibuat. Section ini penting dalam dua hal:

1. Display kuesioner pada device adalah per halaman, dimana satu halaman terdiri dari satu section. Sebuah section dapat berisi seluruh pertanyaan di kuesioner atau hanya satu pertanyaan atau hanya satu title. Ada project owner yang lebih memilih untuk menampilkan seluruh kuesioner dalam satu halaman dimana untuk ke pertanyaan selanjutnya dibutuhkan scrolling, sementara yang lain lebih menyukai untuk menampilkan satu pertanyaan tiap satu halaman. Dalam hal ini section dibutuhkan untuk setiap pertanyaan.
2. Skip jump / Question jump di Google Forms adalah berbasis section, dimana atas dasar jawaban yang ada pertanyaan di lanjutkan ke section tertentu. Karena ketika Anda membuat pertanyaan yang mengandung skip jump, section yang dituju belum dibuat, maka pertama kali kita perlu membuat seluruh pertanyaan di kuesioner, lalu membuat section, lalu kembali ke pertanyaan yang mengandung skip jump untuk mengisi ke section mana setiap jawaban harus dilanjutkan.

Contoh diagram pertanyaan skip jump



Membuat Kuesioner (12)

Menambahkan section

Section 2 of 2

Title dari section

Jika Tertarik/Sangat Tertarik

Description (optional)

Menambahkan pertanyaan

A14. Apa sajakah alasan Anda sehingga Anda tertarik/sangat tertarik untuk membeli smartphone baru tersebut?

Long answer text

A15. Jika harga smartphone baru tersebut adalah Rp. 8 juta seberapa tertarik Anda untuk membelinya?

Multiple choice

- Sangat Tertarik
- Tertarik
- Tidak Tertarik
- Sangat Tidak Tertarik
- Add option or **ADD *OTHER***

Menambahkan pertanyaan

Klik untuk menambahkan section

Required

Menambahkan section. Section sebelum ini menjadi section 2 of 3

Section 3 of 3

Title dari section

Jika Tidak Tertarik/Sangat Tidak Tertarik

Description (optional)

Menambahkan pertanyaan

A14. Apa sajakah alasan Anda sehingga Anda tidak tertarik/sangat tidak tertarik untuk membeli smartphone baru tersebut?

Long answer text

A15. Jika harga smartphone baru tersebut adalah Rp. 7 juta seberapa tertarik Anda untuk membelinya?

Multiple choice

- Sangat Tertarik
- Tertarik
- Tidak Tertarik
- Sangat Tidak Tertarik
- Add option or **ADD *OTHER***

Menambahkan pertanyaan

Klik untuk menambahkan section

Required

Membuat Kuesioner (13)

Menambahkan section

Section 4 of 4

Terakhir Mengenai Anda... *Title dari section*

Description (optional)

Nama * *Menambahkan pertanyaan*

Short answer text

Nomor kontak * *Menambahkan pertanyaan*

Short answer text

Email * *Menambahkan pertanyaan*

Short answer text

Berapa usia Anda? * *Menambahkan pertanyaan dan deskripsinya*

Tulis angka saja *Menambahkan pertanyaan dan deskripsinya*

Short answer text

Jenis Kelamin *Menambahkan pertanyaan*

Pria

Wanita

Terimakasih atas Partisipasi Anda! *Menambahkan Title*

Description (optional)

Sekarang setelah kita telah membuat seluruh pertanyaan dan *section*, kita akan kembali ke pertanyaan yang mengandung *skip jump* untuk membuat jalur *skip* untuk setiap jawaban pertanyaan yang diberikan.

Membuat Kuesioner (14)

Tiap *section* yang telah kita buat akan ditampilkan ketika menu "go to section" di-klik. Sekarang di setiap pilihan jawaban dapat diterapkan ke *section* mana akan lanjut

A12. Secara keseluruhan, seberapa suka/tidak suka Anda dengan smartphone ini?

1 2 3 4 5 6 7 8 9

Sangat Tidak Suka Sangat suka

A13. Jika merek smartphone baru tersebut adalah Samsung, seberapa tertarik Anda untuk membelinya jika harganya adalah Rp. 7.5 juta?

Multiple choice

- Sangat Tertarik
- Tertarik
- Tidak Tertarik
- Sangat Tidak Tertarik
- Add option or ADD "OTHER"

Continue to next section

Go to section 1 (Interest to Buy New Smartphone)

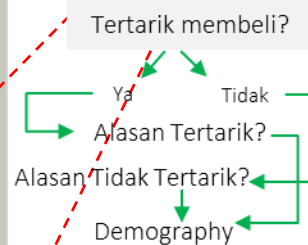
Go to section 2 (Jika Tertarik/Sangat Tertarik)

Go to section 3 (Jika Tidak Tertarik...at Tidak Tertarik)

Go to section 4 (Terakhir Mengenai Anda...)

Submit form

Required



Setelah *section* 2 selesai lanjut ke *section* 4

Setelah *section* 3 selesai lanjut ke *section* 4

Total ada 4 *section* di kuesioner

Section 2 of 4

Jika Tertarik/Sangat Tertarik

Description (optional)

A14. Apa sajakah alasan Anda sehingga Anda tertarik/sangat tertarik untuk membeli smartphone baru tersebut?

Long answer text

A15. Anda

Continue to next section

Go to section 1 (Interest to Buy New Smartphone)

Go to section 2 (Jika Tertarik/Sangat Tertarik)

Go to section 3 (Jika Tidak Tertarik...at Tidak Tertarik)

Go to section 4 (Terakhir Mengenai Anda...)

Submit form

Rp. 8 juta seberapa tertarik *

Section 3 of 4

Jika Tidak Tertarik/Sangat Tidak Tertarik

Section 3 of 4

Jika Tidak Tertarik/Sangat Tidak Tertarik

Description (optional)

A14. Apa sajakah alasan Anda sehingga Anda tidak tertarik/sangat tidak tertarik untuk membeli smartphone baru tersebut?

Long answer text

A15. Anda

Continue to next section

Go to section 1 (Interest to Buy New Smartphone)

Go to section 2 (Jika Tertarik/Sangat Tertarik)

Go to section 3 (Jika Tidak Tertarik...at Tidak Tertarik)

Go to section 4 (Terakhir Mengenai Anda...)

Submit form

Rp. 7 juta seberapa tertarik *

Section 4 of 4

Terakhir Mengenai Anda...

Mengirimkan Kuesioner

Settings (1)

Sebelum Mengirim Kuesioner

Window di bawah ini muncul ketika *setting button* di-klik

The screenshot shows the Google Forms settings interface for a form titled "Interest to buy Smartphone - Indonesia". A "Settings" modal window is open, displaying the "GENERAL" tab. The settings include:

- Collect email addresses
- Response receipts ?
- Requires sign in:**
- Limit to 1 response
- Respondents can:**
- Edit after submit
- See summary charts and text responses

At the bottom of the settings window are "CANCEL" and "SAVE" buttons. A red arrow points from a green text box above to the settings gear icon in the top right corner of the form editor. Four yellow arrows point from text boxes on the left to specific settings options: "Collect email addresses", "Response receipts", "Limit to 1 response", and "See summary charts and text responses".

Jika kotak ini ditandai, Google Forms akan menambahkan pertanyaan di kuesioner mengenai email responden yang harus diisi.

Jika ditandai, responden akan menerima *link* di email berupa salinan dari kuesioner yang dikirim.

Jika kotak ditandai maka akan dibatasi 1 responden 1 kuesioner yang dikirim. Responden harus memiliki Google *account*.

Akan memunculkan *link* setelah pengiriman kuesioner untuk meng-*edit* jawaban sebelumnya. Kotak di bawah untuk melihat *summary chart* dan *text responses* (jawaban pertanyaan di kuesioner yang berupa teks)

Settings (2)

Sebelum Mengirim Kuesioner

The image shows a mobile application interface for creating a survey. A 'Settings' dialog box is open, displaying options for 'GENERAL', 'PRESENTATION', and 'QUIZZES'. The 'PRESENTATION' tab is selected, showing three checkboxes: 'Show progress bar', 'Shuffle question order', and 'Show link to submit another response'. Below these is a 'Confirmation message' field containing the text 'Your response has been recorded.' and 'CANCEL' and 'SAVE' buttons.

Four text boxes on the left provide explanations for the settings:

- Ketika mengisi kuesioner, responden dapat melihat nomer halaman yang sedang diisi dari total halaman** (When filling out the questionnaire, respondents can see the page number being filled out of the total pages) - points to the 'Show progress bar' checkbox.
- Urutan pertanyaan diacak** (Question order is randomized) - points to the 'Shuffle question order' checkbox.
- Jika ditandai, maka setelah pengiriman kuesioner akan muncul *link* yang dapat digunakan untuk mengirim kuesioner baru. Berguna untuk interviewer yang membawa device untuk interview responden** (If checked, after sending the questionnaire, a *link* will appear that can be used to send new questionnaires. Useful for interviewers who bring a device for interviewing respondents) - points to the 'Show link to submit another response' checkbox.
- Isi pesan konfirmasi setelah pengiriman kuesioner** (Content of the confirmation message after sending the questionnaire) - points to the 'Confirmation message' text field.

Settings (3)

Sebelum Mengirim Kuesioner

Settings

GENERAL PRESENTATION QUIZZES

Make this a quiz
Assign point values to questions and allow auto-grading.

Quiz options

Release Grade:

Immediately after each submission
 Later, after manual review
Turns on email collection

Respondent can see:

Missed questions ?
 Correct answers ?
 Point values ?

CANCEL SAVE

Interest to buy Smartphone - Indonesia

Section

Form

Halo!

Halo, sa
konsum
mendon
kontak s
berpart

Branch

Description

Mere

Description (optional)

Geser kanan untuk membuat
kuesioner menjadi *quiz*.

Setelah kuesioner dikirim, akan
terdapat *link* dimana responden
dapat melihat skor

Responden akan menerima skor di
email mereka setelah *owner* me-
release skor responden tersebut.

Beberapa opsi yang dapat dilihat
responden ketika membuka kembali
kuesioner yang *disubmit*.

Send Form (1)

Window di bawah ini muncul ketika *send button* di-klik

Jika kotak ini ditandai, Google Forms akan menambahkan pertanyaan mengenai email responden yang harus diisi.

Email responden

Form/Kuesioner di *body* email

Send form X

Collect email addresses

Send via [Email] [Link] [QR]

[G+] [f] [T]

Email

To

Subject

Interest to Buy New Smartphone

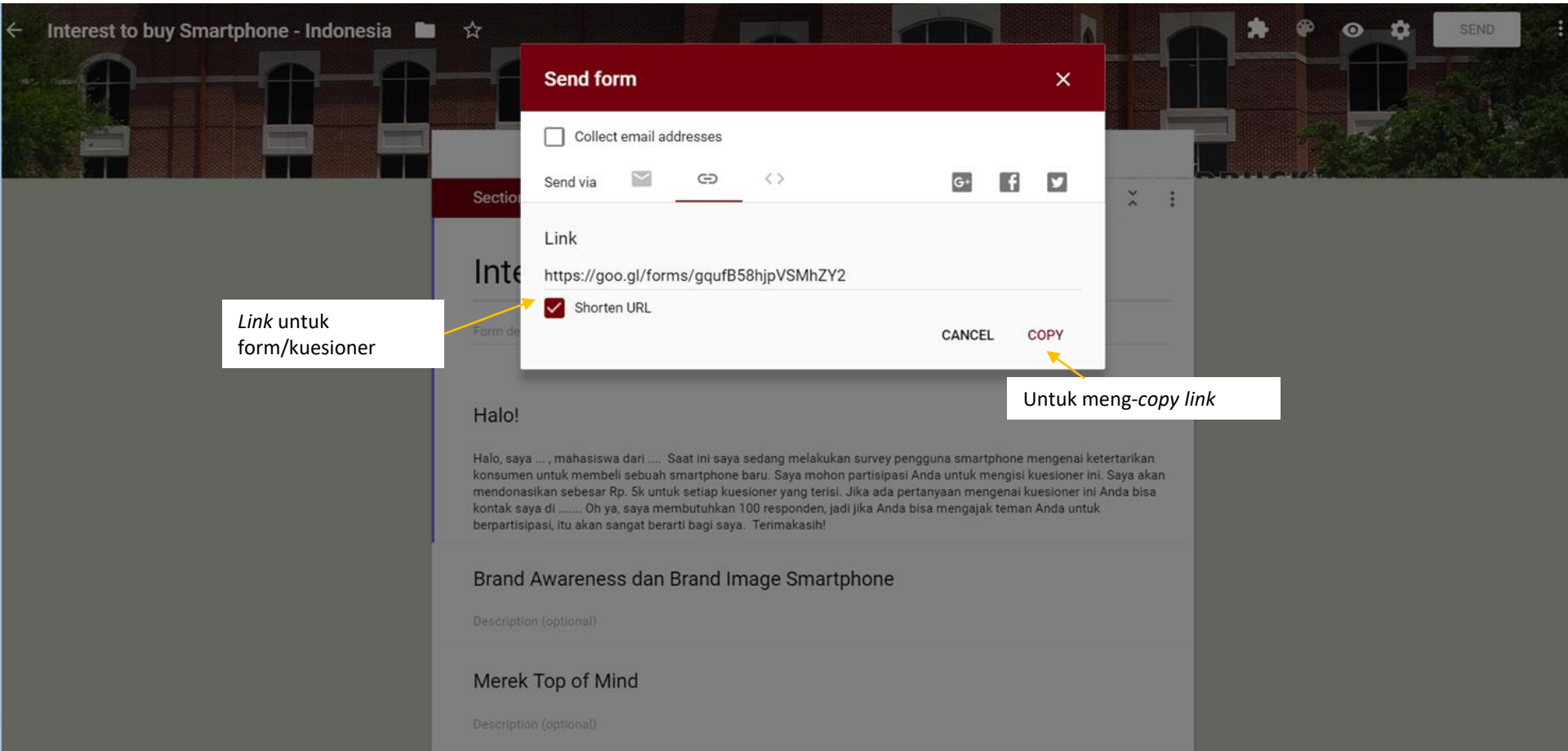
Message

I've invited you to fill out a form:

Include form in email

[Add collaborators](#) CANCEL SEND

Send Form (2)



Send Form (3)

Interest to buy Smartphone - Indonesia

SEND

Send form [X]

Collect email addresses

Send via [Email] [Link] [Code] [G+] [f] [Twitter]

Embed HTML

<iframe src="https://docs.google.com/forms/d/e/1FAIpQLSe1Geb0jQbJB9Y" />

Width 760 px | Height 500 px

CANCEL COPY

HTML code

Share di social media

Untuk meng-copy code

Halo! ... mahasiswa dari Saat ini saya sedang melakukan survey pengguna smartphone konsumen untuk membeli sebuah smartphone baru. Saya mohon partisipasi Anda untuk mengmendonasikan sebesar Rp. 5k untuk setiap kuesioner yang terisi. Jika ada pertanyaan mengenai kontak saya di Oh ya, saya membutuhkan 100 responden, jadi jika Anda bisa mengajak teman berpartisipasi, itu akan sangat berarti bagi saya. Terimakasih!

Brand Awareness dan Brand Image Smartphone

Description (optional)

Merek Top of Mind

Description (optional)

Summary Data

Summary Data (1)

Contoh : Data dari 3 responden

Klik tab "Responses" untuk mendapatkan summary data dan individual data.

"Responses" bisa berarti jumlah responden jika setiap responden hanya mengirim satu jawaban.

Angka menunjukkan jumlah data yang masuk secara real time

The screenshot shows a survey interface with the following elements:

- Navigation tabs: **QUESTIONS** and **RESPONSES 3**.
- Section header: **3 responses**.
- Sub-tabs: **SUMMARY** (selected) and **INDIVIDUAL**.
- Toggle: **Accepting responses** (turned off).
- Text: **Halo!**
- Section: **Brand Awareness dan Brand Image Smartphone**
- Section: **Merek Top of Mind**
- Question: **A1a. Berbicara mengenai smartphone, satu merek smartphone apakah yang pertama kali terlintas di benak Anda?**
- Answers: **3 responses** (Xiaomi, Samsung, Iphone)

Klik untuk menu lain-lain (seperti mencetak jawaban responden, menghapus data)

Summary adalah data dari seluruh responden

Individual adalah data untuk setiap responden

Untuk men-download data ke dalam spreadsheet (Google Sheet)

Hasil dari "Short Answer" dimana responden memasukkan teks. Di sini ada 3 responden, tiap baris adalah jawaban dari tiap responden

Summary Data (2)

QUESTIONS RESPONSES 3

A1b. Sekarang mohon Anda sebutkan merek-merek smartphone lainnya yang Anda ketahui?

3 responses

Samsung, Iphone, Oppo, Asus, Lenovo

Iphone, Oppo, Lenovo, Vivo

Samsung, Oppo, Alcatel, Vivo, Xiaomi, LG, Lenovo

Hasil dari "Paragraph" dimana responden memasukkan teks (yang lebih panjang dari "Short Answer". Di sini ada 3 responden, tiap baris adalah jawaban dari tiap responden

A2. Dari merek-merek smartphone berikut, merek-merek mana sajakah yang Anda ketahui?

3 responses

Hasil dari "Checkbox"

Merek	Jumlah	Persentase
Samsung	3	100%
Iphone	3	100%
Huawei	3	100%
Oppo	3	100%
Vivo	2	66.7%
Xiaomi	3	100%
LG	3	100%
ZTE	2	66.7%
Lenovo	3	100%

Jumlah responden

Angka di dalam kurung menggambarkan persentase dari jumlah responden yang menjawab pilihan jawaban tersebut dibandingkan dengan total responden

QUESTIONS RESPONSES 3

Brand Image

Hasil dari "Checkbox Grid"

Warna chart dan tampilan otomatis diatur oleh Google Forms

A3. Merek-merek mana sajakah yang menurut Anda...

Kategori	Samsung	Iphone	Huawei	Oppo	Vivo	Xiaomi	LG	ZTE
Teknologi terdepan	3	3	2	3	1	1	1	1
Berkualitas tinggi	3	3	2	2	1	1	1	0
Merek u	3	3	1	1	0	0	0	0

Jumlah responden

Scroll untuk chart yang lebih lengkap

Kepemilikan Merek

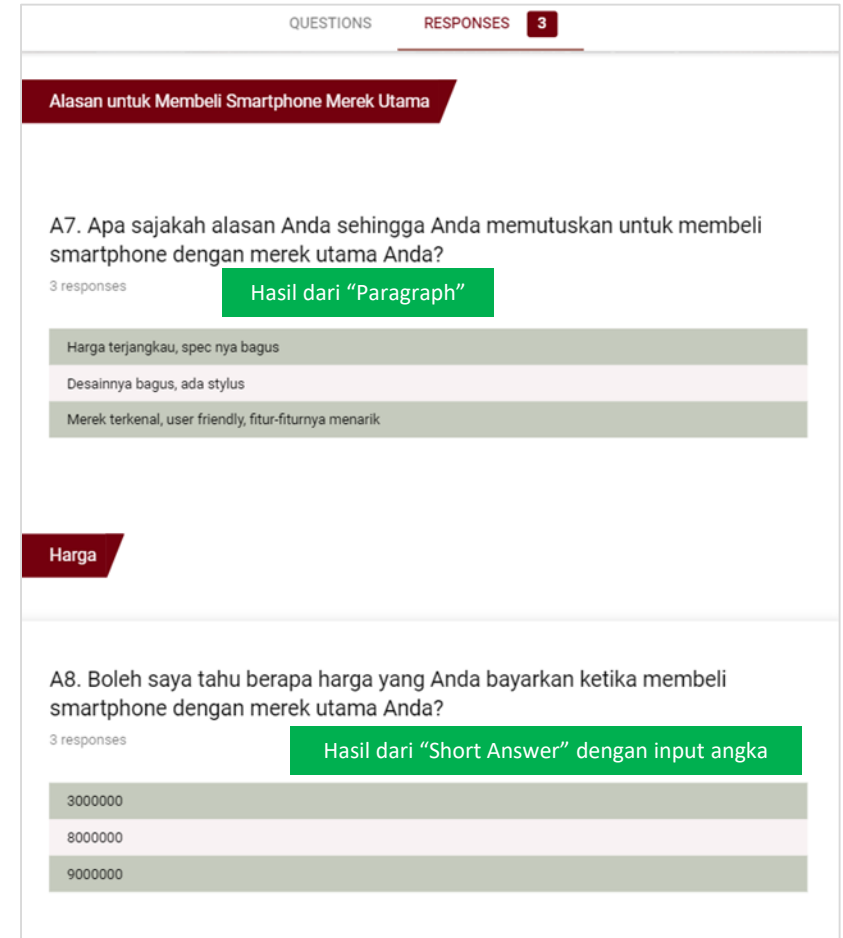
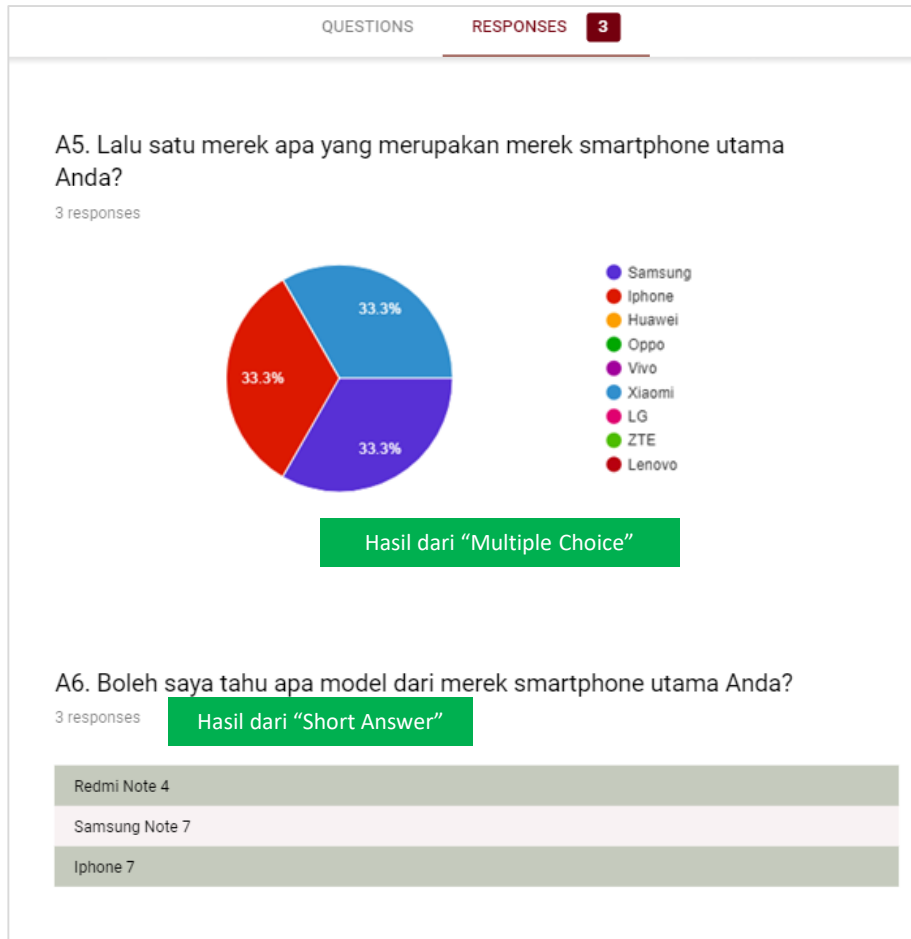
Hasil dari "Checkbox"

A4. Dari berbagai merek smartphone berikut, tolong beri tanda merek-merek apa sajakah yang saat ini Anda miliki

3 responses

Merek	Jumlah	Persentase
Samsung	1	33.3%
Iphone	1	33.3%
Huawei	0	0%
Oppo	0	0%
Vivo	0	0%
Xiaomi	1	33.3%
LG	0	0%
ZTE	0	0%
Lenovo	1	33.3%
Alcatel, Asus	1	33.3%

Summary Data (3)



Summary Data (4)

Product Performance

A9. Bagaimanakah performance smartphone merek utama Anda dalam hal...

Hasil dari "Multiple Choice Grid"




Scroll untuk chart yang lebih lengkap

New Product Evaluation

A10. Apa sajakah hal-hal yang Anda sukai dari smartphone ini? Apa lagi?

3 responses

Hasil dari "Paragraph", dari 3 responden




QUESTIONS RESPONSES 3

A11. Apa sajakah hal-hal yang tidak Anda sukai dari smartphone ini? Apa lagi?

3 responses

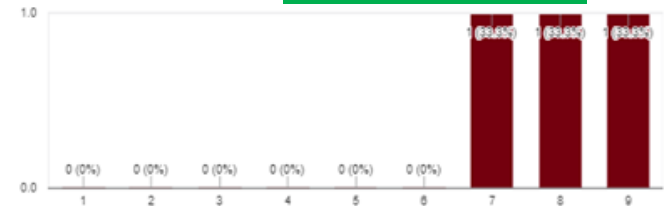
Hasil dari "Paragraph", dari 3 responden



A12. Secara keseluruhan, seberapa suka/tidak suka Anda dengan smartphone ini?

3 responses

Hasil dari "Linear Scale" dengan skala 1-9

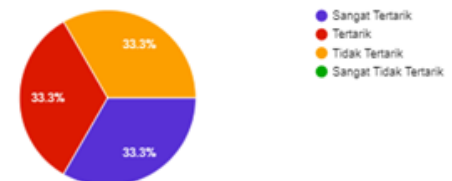


Keterarikan Membeli

Hasil dari "Multiple Choice"

A13. Jika merek smartphone baru tersebut adalah Samsung, seberapa tertarik Anda untuk membelinya jika harganya adalah Rp. 7.5 juta?

3 responses



Summary Data (5)



Summary Data (6)

QUESTIONS RESPONSES 3

Terakhir Mengenai Anda...

Nama
3 responses

Hasil dari "Short Answer", dari 3 responden

Jan
ken
Eva

Nomor kontak
3 responses

87698231
8792487
88327434

Email
3 responses

jan@yahoo.com
ken@gmail.com
Eva@gmail.com

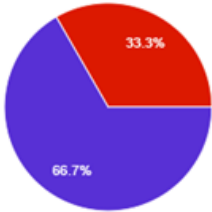
Berapa usia Anda?

3 responses

31
38
27

Jenis Kelamin
3 responses

"Multiple Choice" result



Legend: ● Pria (blue), ● Wanita (red)

Jenis Kelamin	Persentase
Pria	66.7%
Wanita	33.3%

Terimakasih atas Partisipasi Anda!

Individual Data

Di tab individual, kita dapat melihat jawaban kuesioner untuk setiap responden

QUESTIONS RESPONSES 3

3 responses

SUMMARY INDIVIDUAL

Accepting responses

1 of 3

Responses cannot be edited

Interest to Buy New Smartphone

* Required

Halo!

Halo, saya ..., mahasiswa dari Saat ini saya sedang melakukan survey pengguna smartphone mengenai ketertarikan konsumen untuk membeli sebuah smartphone baru. Saya mohon partisipasi Anda untuk mengisi kuesioner ini. Saya akan mendonasikan sebesar Rp. 5k untuk setiap kuesioner yang terisi. Jika ada pertanyaan mengenai kuesioner ini Anda bisa kontak saya di Oh ya, saya membutuhkan 100 responden, jadi jika Anda bisa mengajak teman Anda untuk berpartisipasi, itu akan sangat berarti bagi saya. Terimakasih!

Brand Awareness dan Brand Image Smartphone

Merek Top of Mind

A1a. Berbicara mengenai smartphone, satu merek smartphone apakah yang pertama kali terlintas di benak Anda?
Tuliskan satu merek smartphone yang paling pertama terlintas di benak Anda

Xiaomi

A1b. Sekarang mohon Anda sebutkan merek-merek smartphone lainnya yang Anda ketahui?
Tuliskan merek-merek smartphone lainnya yang Anda ketahui, yang Anda ingat tanpa dibantu. Beri tanda koma "*" untuk memisahkan satu merek dengan merek lainnya

Samsung, Iphone, Oppo, Asus, Lenovo

Saat ini kita lihat data responden 1 dari total 3

Jawaban yang diberikan responden 1 untuk pertanyaan A1a

Jawaban yang diberikan responden 1 untuk pertanyaan A1b

A2. Dari merek-merek smartphone berikut, merek-merek mana sajakah yang Anda ketahui?

Tolong beri tanda semua merek-merek smartphone yang Anda ketahui

- Samsung
- Iphone
- Huawei
- Oppo
- Vivo
- Xiaomi
- LG
- ZTE
- Lenovo

Pilihan jawaban responden 1 untuk pertanyaan A2

Brand Image

Sekarang saya ingin mengetahui pendapat Anda mengenai berbagai merek-merek smartphone. Dari daftar pernyataan berikut, tolong beri tanda merek-merek smartphone apa saja yang menurut Anda sesuai dengan setiap pernyataan. Anda bisa menandai satu merek saja, atau sebanyak mungkin yang Anda anggap sesuai dengan pernyataan. Anda juga bisa tidak menandai satupun jika memang tidak ada merek yang menurut Anda sesuai dengan pernyataan tersebut.

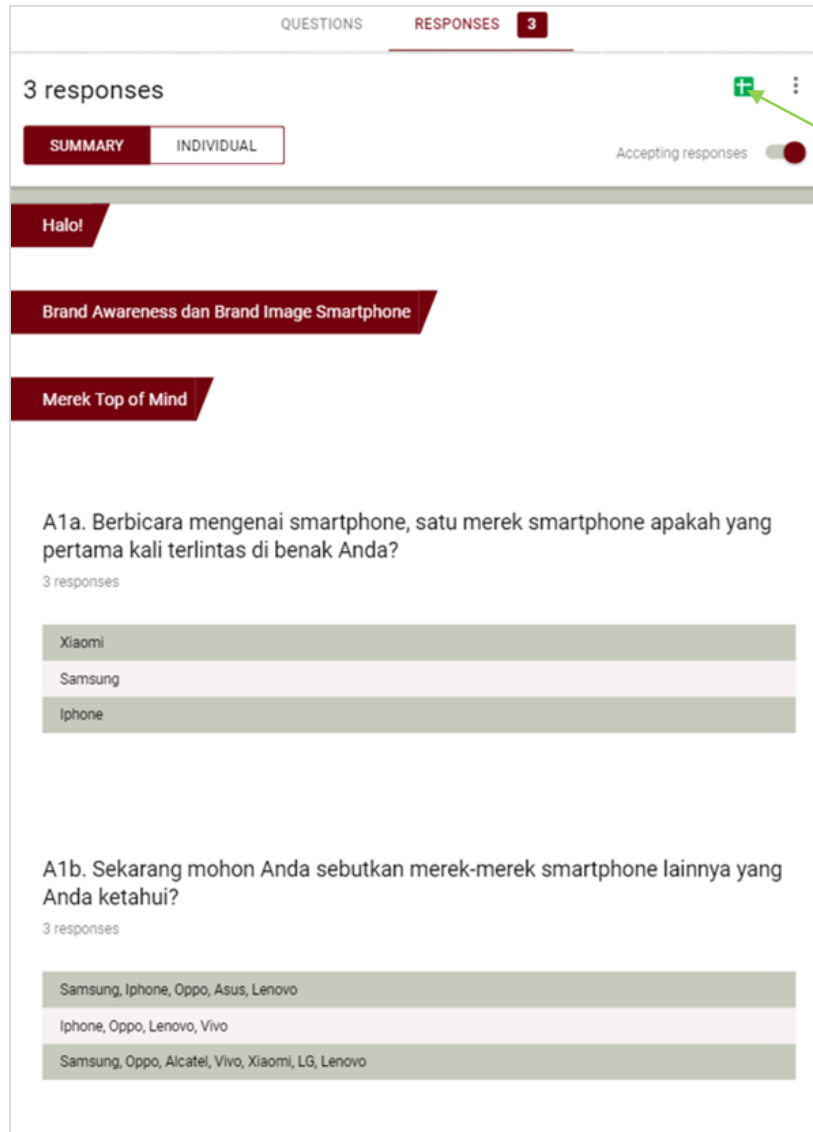
A3. Merek-merek mana sajakah yang menurut Anda...

	Samsung	Iphone	Huawei	Oppo	Vivo	Xiaomi	LG	ZTE	Lenovo
Teknologi terdepan	<input checked="" type="checkbox"/>	<input checked="" type="checkbox"/>	<input checked="" type="checkbox"/>	<input checked="" type="checkbox"/>	<input type="checkbox"/>	<input checked="" type="checkbox"/>	<input type="checkbox"/>	<input type="checkbox"/>	<input type="checkbox"/>
Berkualitas tinggi	<input checked="" type="checkbox"/>	<input checked="" type="checkbox"/>	<input checked="" type="checkbox"/>	<input type="checkbox"/>	<input type="checkbox"/>	<input type="checkbox"/>	<input type="checkbox"/>	<input type="checkbox"/>	<input type="checkbox"/>
Merek untuk saya	<input checked="" type="checkbox"/>	<input checked="" type="checkbox"/>	<input checked="" type="checkbox"/>	<input checked="" type="checkbox"/>	<input type="checkbox"/>	<input checked="" type="checkbox"/>	<input type="checkbox"/>	<input type="checkbox"/>	<input checked="" type="checkbox"/>
Harganya terjangkau	<input checked="" type="checkbox"/>	<input type="checkbox"/>	<input checked="" type="checkbox"/>	<input checked="" type="checkbox"/>	<input type="checkbox"/>	<input checked="" type="checkbox"/>	<input checked="" type="checkbox"/>	<input checked="" type="checkbox"/>	<input checked="" type="checkbox"/>
Desainnya bagus	<input checked="" type="checkbox"/>	<input checked="" type="checkbox"/>	<input checked="" type="checkbox"/>	<input checked="" type="checkbox"/>	<input type="checkbox"/>	<input type="checkbox"/>	<input type="checkbox"/>	<input type="checkbox"/>	<input type="checkbox"/>
Awet	<input checked="" type="checkbox"/>	<input checked="" type="checkbox"/>	<input checked="" type="checkbox"/>	<input checked="" type="checkbox"/>	<input type="checkbox"/>	<input checked="" type="checkbox"/>	<input checked="" type="checkbox"/>	<input type="checkbox"/>	<input checked="" type="checkbox"/>
Terlihat 'premium'	<input checked="" type="checkbox"/>	<input checked="" type="checkbox"/>	<input checked="" type="checkbox"/>	<input checked="" type="checkbox"/>	<input type="checkbox"/>	<input type="checkbox"/>	<input type="checkbox"/>	<input type="checkbox"/>	<input type="checkbox"/>
User interfacenya friendly	<input checked="" type="checkbox"/>	<input checked="" type="checkbox"/>	<input type="checkbox"/>	<input type="checkbox"/>	<input type="checkbox"/>	<input checked="" type="checkbox"/>	<input type="checkbox"/>	<input type="checkbox"/>	<input type="checkbox"/>
Tahu apa yang diinginkan konsumen	<input checked="" type="checkbox"/>	<input type="checkbox"/>	<input type="checkbox"/>	<input type="checkbox"/>	<input type="checkbox"/>	<input checked="" type="checkbox"/>	<input type="checkbox"/>	<input type="checkbox"/>	<input checked="" type="checkbox"/>

Pilihan jawaban responden 1 untuk pertanyaan A3

Survey Data di Spreadsheet

Survey Spreadsheet (1)



The screenshot shows a survey interface with a top navigation bar containing 'QUESTIONS' and 'RESPONSES 3'. Below the navigation bar, there are tabs for 'SUMMARY' and 'INDIVIDUAL', and a toggle switch for 'Accepting responses' which is currently turned off. The survey content includes a greeting 'Halo!', a title 'Brand Awareness dan Brand Image Smartphone', and a sub-section 'Merek Top of Mind'. The main question is 'A1a. Berbicara mengenai smartphone, satu merek smartphone apakah yang pertama kali terlintas di benak Anda?' with 3 responses listed: 'Xiaomi', 'Samsung', and 'Iphone'. Below this is another question 'A1b. Sekarang mohon Anda sebutkan merek-merek smartphone lainnya yang Anda ketahui?' with 3 responses: 'Samsung, Iphone, Oppo, Asus, Lenovo', 'Iphone, Oppo, Lenovo, Vivo', and 'Samsung, Oppo, Alcatel, Vivo, Xiaomi, LG, Lenovo'.

Klik button ini untuk mendownload survey data di spreadsheet

Thank You



MaxiResearch
PT. Mulia Karya Inovasi
Office 8, Level 18-A
Jl. Jend Sudirman Kav. 52-53 SCBD
Jakarta Selatan 12910
Indonesia
www.maxiresearch.com
ask@maxiresearch.com